

Планируемые объемы услуг по передаче электрической энергии (мощности) на 2018 год
МУП "Волгодонская городская электрическая сеть"

(наименование сетевой организации - Исполнителя)

1. Электроэнергия


| Наименование присоединения | | Уровень питающего напряжения, кВ | Прием/отдача по отношению к Исполнителю | В том числе по кварталам и месяцам, МВтч | | | | | | | | | | | | ГОД |
|---|----------------|----------------------------------|---|--|------------|------------|------------|------------|------------|-------------|------------|------------|------------|------------|------------|--------------------|
| | | | | I квартал | | | II квартал | | | III квартал | | | IV квартал | | | |
| | | | | январь | февраль | март | апрель | май | июнь | июль | август | сентябрь | октябрь | ноябрь | декабрь | |
| 1 | 2 | 3 | 4 | 5 | 6 | 7 | 8 | 9 | 10 | 11 | 12 | 13 | 14 | 15 | 16 | 17 |
| ИТОГО сальдированный переток электроэнергии: | | | | 14 023,995 | 13 266,750 | 12 772,027 | 11 711,590 | 11 518,959 | 13 135,707 | 15 690,434 | 16 404,103 | 12 812,585 | 12 539,505 | 13 104,485 | 13 826,341 | 160 806,481 |
| в том числе по присоединениям: | | | | | | | | | | | | | | | | |
| Филиал ПАО "МРСК Юга"-Ростовэнерго | электроэнергия | ВН | Прием | 19 214,889 | 17 786,477 | 17 245,032 | 15 691,575 | 15 348,903 | 17 506,401 | 20 512,435 | 21 804,261 | 16 715,392 | 17 024,082 | 17 699,546 | 19 207,666 | 215 756,659 |
| ООО "Промэлектросеть" | электроэнергия | ВН | Прием | 47,602 | 41,845 | 41,457 | 29,615 | 26,157 | 26,690 | 29,100 | 35,399 | 27,894 | 37,920 | 50,477 | 53,678 | 447,834 |
| Филиал ПАО "МРСК Юга"-Ростовэнерго | электроэнергия | СН-2 | Отдача | 53,000 | 42,000 | 41,000 | 36,000 | 25,000 | 24,000 | 22,000 | 24,000 | 24,000 | 31,000 | 41,000 | 50,000 | 413,000 |
| ОАО "РЖД" | электроэнергия | СН-2 | Отдача | 58,880 | 49,610 | 49,470 | 34,580 | 35,300 | 36,170 | 41,720 | 44,800 | 35,370 | 45,190 | 49,310 | 54,780 | 535,180 |
| ООО "Промэлектросеть" | электроэнергия | СН-2 | Отдача | 175,355 | 126,660 | 65,485 | 132,720 | 140,070 | 61,000 | 139,310 | 225,290 | 133,420 | 133,765 | 155,970 | 163,085 | 1 652,130 |
| АО "Донэнерго" | электроэнергия | СН-2 | Отдача | 4 951,261 | 4 343,302 | 4 358,507 | 3 806,300 | 3 655,731 | 4 276,214 | 4 648,071 | 5 141,467 | 3 737,911 | 4 312,542 | 4 399,258 | 5 167,138 | 52 797,702 |
| Справочно: | | | | | | | | | | | | | | | | |
| Собственное потребление | электроэнергия | | | 21,046 | 19,269 | 18,768 | 16,448 | 12,180 | 13,082 | 17,107 | 17,074 | 13,652 | 18,797 | 21,780 | 22,797 | 212,000 |
| Потери в сети | электроэнергия | | | 1 236,841 | 1 080,610 | 1 096,519 | 1 018,585 | 982,469 | 1 083,718 | 1 212,001 | 1 181,942 | 1 035,704 | 1 109,801 | 1 124,095 | 1 197,961 | 13 360,246 |
| Передача потребителям ООО "МагнитЭнерго" | электроэнергия | | | 444,564 | 413,112 | 429,800 | 360,850 | 434,250 | 484,145 | 489,548 | 520,454 | 406,970 | 381,738 | 386,238 | 432,986 | 5 184,655 |
| Передача потребителям ООО "Электросбыт" | электроэнергия | | | 5 103,798 | 5 090,263 | 4 550,868 | 4 380,652 | 4 125,382 | 4 725,117 | 5 325,414 | 5 474,380 | 4 527,410 | 4 558,410 | 4 783,598 | 5 185,485 | 57 830,777 |
| Передача потребителям ПАО "ТНС энерго Ростов-на-Дону" | электроэнергия | | | 7 217,746 | 6 663,496 | 6 676,072 | 5 935,055 | 5 964,678 | 6 829,645 | 8 646,364 | 9 210,253 | 6 828,849 | 6 470,759 | 6 788,774 | 6 987,112 | 84 218,803 |


2. Мощность


| Наименование присоединения | Уровень питающего напряжения, кВ | Прием/отдача по отношению к Исполнителю | В том числе по кварталам и месяцам, МВт | | | | | | | | | | | | ГОД |
|---|----------------------------------|---|---|---------|--------|------------|--------|--------|-------------|--------|----------|------------|--------|---------|---------------|
| | | | I квартал | | | II квартал | | | III квартал | | | IV квартал | | | |
| | | | январь | февраль | март | апрель | май | июнь | июль | август | сентябрь | октябрь | ноябрь | декабрь | |
| 1 | 2 | 3 | 4 | 5 | 6 | 7 | 8 | 9 | 10 | 11 | 12 | 13 | 14 | 15 | 16 |
| Итого заявленная мощность: | | | 55,254 | 49,916 | 52,019 | 45,177 | 44,926 | 50,211 | 51,963 | 53,469 | 45,966 | 50,241 | 49,121 | 52,972 | 50,103 |
| в том числе : | | | | | | | | | | | | | | | |
| Собственное потребление | заявленная мощность | | 0,060 | 0,055 | 0,053 | 0,047 | 0,035 | 0,037 | 0,049 | 0,049 | 0,039 | 0,054 | 0,062 | 0,065 | 0,050 |
| Потери в сети | заявленная мощность | | 3,578 | 3,126 | 3,172 | 2,947 | 2,842 | 3,135 | 3,506 | 3,419 | 2,996 | 3,210 | 3,252 | 3,465 | 3,221 |
| Передача потребителям ООО "МагнитЭнерго" | заявленная мощность | | 1,293 | 0,945 | 1,247 | 1,050 | 1,039 | 1,244 | 1,234 | 1,403 | 1,101 | 1,225 | 1,123 | 1,182 | 1,174 |
| Передача потребителям ООО "Электросбыт" | заявленная мощность | | 14,503 | 17,040 | 13,527 | 12,186 | 12,573 | 13,479 | 14,054 | 14,313 | 13,142 | 13,040 | 13,655 | 14,871 | 13,865 |
| Передача потребителям ПАО "ТНС энерго Ростов-на-Дону" | заявленная мощность | | 21,001 | 15,345 | 20,262 | 17,055 | 16,882 | 20,202 | 20,038 | 22,793 | 17,883 | 19,898 | 18,234 | 19,198 | 19,066 |
| Филиал ПАО "МРСК Юга" - "Ростовэнерго" (отдача) | заявленная мощность | | 0,100 | 0,088 | 0,077 | 0,070 | 0,047 | 0,047 | 0,041 | 0,045 | 0,047 | 0,058 | 0,078 | 0,094 | 0,066 |
| ОАО "РЖД" | заявленная мощность | | 0,145 | 0,131 | 0,135 | 0,117 | 0,114 | 0,118 | 0,128 | 0,113 | 0,106 | 0,126 | 0,126 | 0,140 | 0,125 |
| ООО "Промэлектросеть" (отдача) | заявленная мощность | | 0,140 | 0,126 | 0,126 | 0,115 | 0,119 | 0,183 | 0,181 | 0,159 | 0,157 | 0,126 | 0,140 | 0,161 | 0,144 |
| АО "Донэнерго" (отдача) | заявленная мощность | | 14,434 | 13,060 | 13,420 | 11,591 | 11,275 | 11,766 | 12,732 | 11,175 | 10,495 | 12,504 | 12,451 | 13,796 | 12,392 |

Заказчик
ПАО "МРСК Юга"

Исполнитель
МУП "ВГЭС"

Заместитель директора филиала
ПАО "МРСК Юга" - "Ростовэнерго"
по реализации и развитию услуг
(должность)

С.Л. Серебренников
(подпись) (ФИО)




Директор

А.Н. Журба
(подпись) (ФИО)